

FINAL



Σπόρτιγκ	74	-	83	Άρης Νικαίας
71%	22 / 31	FT	17 / 26	65%
52%	14 / 27	2p	21 / 37	57%
30%	8 / 27	3p	8 / 25	32%
	22 - 10	Rb	25 - 16	
	14	Tu	16	

Referees: Χρησιδης - Τσαχάκης



Each Period	1st	2nd	3rd	4th
Σπόρτιγκ	18	16	17	23
Άρης Νικαίας	22	17	19	25

End of Period	1st	2nd	3rd	4th
Σπόρτιγκ	18	34	51	74
Άρης Νικαίας	22	39	58	83

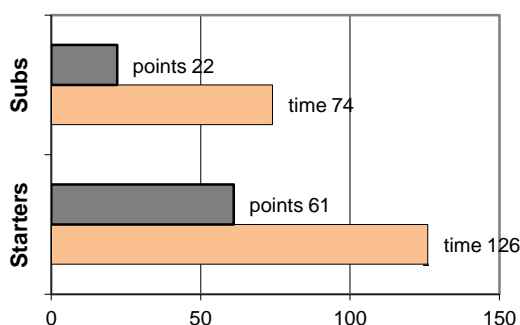


Coach: Π. Ζερβουλάκος
Γ.Ν.Ο. ΑΡΗΣ ΝΙΚΑΙΑΣ

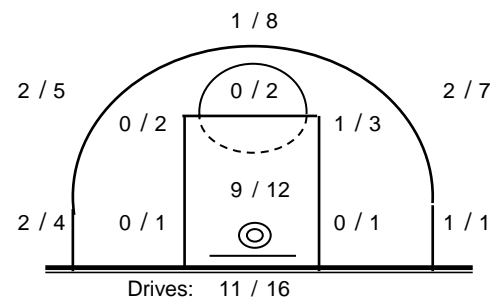
Fast Breaks 7 / 10

# Player	Time (min)	Points	Ft	2p	3p	+/-	Rebs		As	St	Tu	Bl	Fouls		Rkg*
							de	of					Wo	Co	
4 Γεωργούτσος Σπ.	38	31	7 / 10	12 / 19	0 / 1	7	6	4	5	2	3	2	8	2	36
5 Φωστέρης Αν.	25	11	6 / 6	1 / 3	1 / 4	5	3	1	6	2	4	0	6	3	14
6 Αλτζαντζής Κων.	16	3	1 / 2	1 / 1	0 / 1	-6	1	1	1	1	0	0	1	3	5
7 Κουκουβάκης Κων.	20	6	0 / 0	0 / 0	2 / 3	12	2	2	1	0	1	0	0	2	9
8 Θεοδοσίου Γ.	17	3	0 / 0	0 / 2	1 / 5	3	1	1	1	2	3	0	0	3	-
9 Στογιάνοβιτς Μ.	31	20	2 / 4	3 / 4	4 / 11	9	3	1	1	2	1	0	5	4	16
10 Γαλίτης Μιχ.	13	2	0 / 0	1 / 2	0 / 0	-5	1	0	1	0	1	0	0	3	2
11 Κόλλιας Σ.	29	4	0 / 3	2 / 4	0 / 0	16	6	5	2	1	2	2	4	5	13
12 Πεταλάς Ραφ.	0	0	0 / 0	0 / 0	0 / 0	0	0	0	0	0	0	0	0	0	-
13 Ζήσης Γ.	0	0	0 / 0	0 / 0	0 / 0	0	0	0	0	0	0	0	0	0	-
14 Τράμπαρης Γ.	0	0	0 / 0	0 / 0	0 / 0	0	0	0	0	0	0	0	0	0	-
15 Κωνσταντόπουλος Κ	11	3	1 / 1	1 / 2	0 / 0	4	0	0	1	0	1	0	1	3	2
Team							2	1			0		1	0	
1st quarter		22	2 / 4	7 / 11	2 / 8		4	6	3	3	2	1	6	7	25
2nd quarter		17	3 / 7	4 / 7	2 / 6		8	5	5	2	8	2	7	7	20
3rd quarter		19	6 / 8	2 / 5	3 / 8		7	0	6	2	3	0	7	6	21
4th quarter		25	6 / 7	8 / 14	1 / 3		6	5	5	3	3	1	6	8	33
Final Stats	200	83	17 / 26	21 / 37	8 / 25	45	25	16	19	10	16	4	26	28	99
			65%	57%	32%			41							

Starters- Subs ratio



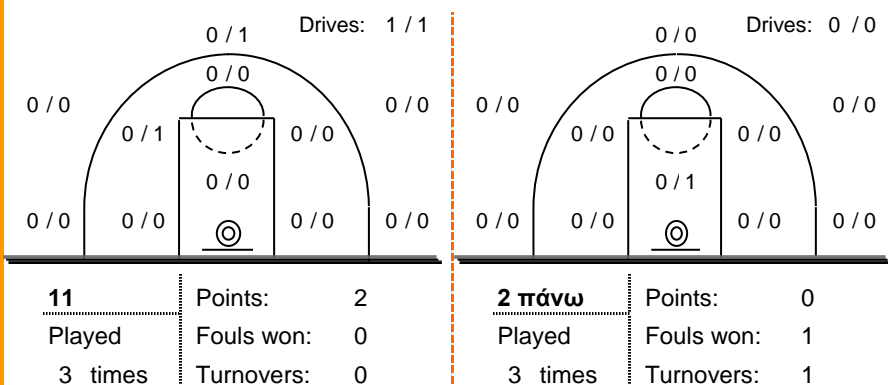
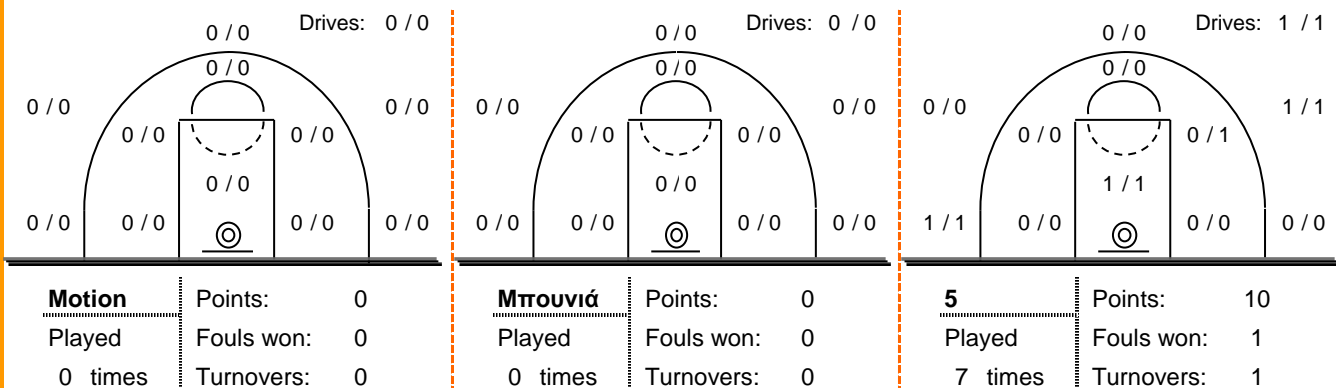
Shot Chart



*Ranking= Pts+Rebs+As+St+B-Mished Shots-Tu (Time Played>7min.)

Offense Analysis:

Play performance:

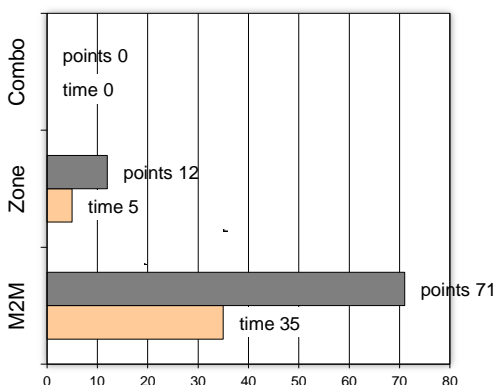


Notes:

Against Defense Types:

Turnovers:

Fast breaks:



Έγιναν 16 λάθη
0 ήταν χρονικές υπερβάσεις,
0 ήταν παραβάσεις γραμμών,
14 ήταν λάθη κατοχής και
2 ήταν βήματα ή μεταφορά.

Επετεύχθησαν 7 αιφνιδιασμοί
3 ήταν πρωτεύοντες
0 ήταν δευτερεύοντες
4 προήλθαν από λάθος
 του αντιπάλου

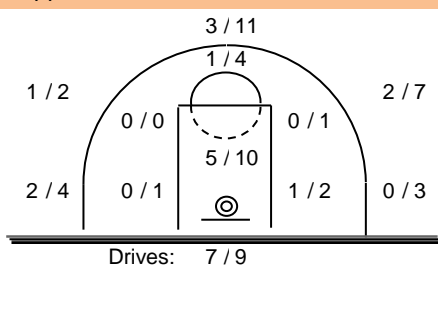
Πραγματοποιήθηκαν συνολικά 89 επιθέσεις, με απόδοση 0.93 έναντι 83 επιθέσεων των αντιπάλων.

Defense Analysis:

Σπότηρικ

4	Καστανιώτης Ι.	14	-1
5	Τσαμπής Ευ.	21	-3
6	Χατζηνικόλας Α.	5	
7	Παπαπέτρος Ευ	21	-3
8		0	
9	Χουζούρης Γ.	2	
10	Κούτρης Φρ.	3	-1
11		0	
12	Χασάπης Χρ.	2	
13	Καραμπάτος Στ.	3	
14	Αγγελής Α.	3	
15	Σταθόπουλος Α.	0	

Opponent's shot chart



Defense Types Performance

